




JUNTA DE ANDALUCÍA

# CONSEJERÍA DE ECONOMÍA, INNOVACIÓN, CIENCIA Y EMPLEO

**ESTADÍSTICA TECI**  
**ABRIL 2013**

**Unidad Estadística**



## 1.1. Índice

1. Introducción.

2. Tablas y gráficos.

T1. Certificados de instalación por provincia y tipo de tramitación.

G1.1. Certificados de instalación tramitados sin firma digital.

G1.2. Certificados de instalación tramitados con firma digital.

G1.3. Certificados de instalación tramitados por provincia.

G1.4. Certificados de instalación tramitados por tipo de tramitación.

T2. Certificados de instalación tramitados según día.

G2. Certificados de instalación tramitados según día.

T3. Certificados de instalación tramitados por meses y tipo de tramitación.

G3.1. Certificados de instalación tramitados por meses y tipo de tramitación.

G3.2. Certificados de instalación tramitados por meses y tipo de tramitación.

T4. Certificados de instalación por uso.

G4. Certificados de instalación por uso.

T5. Certificados de instalación tramitados por provincia y uso.

G5.1 Certificados de instalación tramitados por provincia y uso.

G5.2 Mapa de certificados de instalación tramitados por provincia y uso.

T6. Desglose de certificados de instalación destinados al uso como establecimiento con actividad económica.

G.6 Desglose de certificados de instalación destinados al uso como establecimiento con actividad económica.

T7. Certificados de instalación por tipo de instalación y provincia.

G7. Certificados de instalación por tipo de instalación.

T8. Certificados de instalación por provincia y tipo de certificado.

G8.1 Certificados de instalación por provincia y tipo de certificado.

G8.2 Mapa de certificados de instalación por provincia y tipo de certificado.

T9. Certificados de instalación por uso y tipo de certificado.

G9. Certificados de instalación por uso y tipo de certificado.

G10. Evolución de los certificados por tipo de certificado.

G11. Evolución de los certificados por uso.



## 1. Introducción

En cumplimiento de la Ley del Plan Estadístico de Andalucía 2007-2012 donde se designa responsable de la elaboración y difusión de la actividad estadística de la Consejería de Economía, Innovación, Ciencia y Empleo a la Unidad Estadística se presenta la siguiente publicación donde se ofrecen datos de las tramitaciones de Certificados de Instalación de Baja Tensión correspondientes al mes de abril de 2013.

La política de Administración Inteligente (i-Administración) del Plan de Innovación y Modernización de Andalucía pretende alcanzar una organización digital de la Administración Pública de la Junta de Andalucía eficaz y eficiente y que optimice las relaciones con el ciudadano.

Dentro de esta política, la Consejería de Economía, Innovación, Ciencia y Empleo, mediante la Orden de 24 de octubre de 2005, establece el procedimiento electrónico de presentación de la documentación técnica requerida para la puesta en servicio de determinadas instalaciones de Baja Tensión que no requieren de proyecto para su ejecución según el vigente Reglamento Electrónico de Baja Tensión (REBT).

Para ello, los usuarios deberán darse de alta en el sistema informático TECI donde cumplimentarán un formulario y accederán con o sin certificado digital a la cumplimentación de diversos datos como instalador autorizado (IA), representante legal del instalador, titular de certificados de cualificación individual (CCI), certificado de instalación (CI), memoria técnica de diseño asociada (MTD), etc.

El Decreto 183/2003, de 24 de junio, por el que se regula la información y atención al ciudadano y la tramitación de procedimientos administrativos por medios electrónicos (internet), define **procedimiento administrativo electrónico**, como aquel que permite a los interesados realizar sus trámites en la red y recibir también por esta misma vía la respuesta de la Administración.

Fuente de información:

D.º Gral. de Industria, Energía y Minas.

Consejería de Economía, Innovación, Ciencia y Empleo.

Elaboración y edición:

Unidad Estadística y Cartográfica.

Consejería de Economía, Innovación, Ciencia y Empleo.

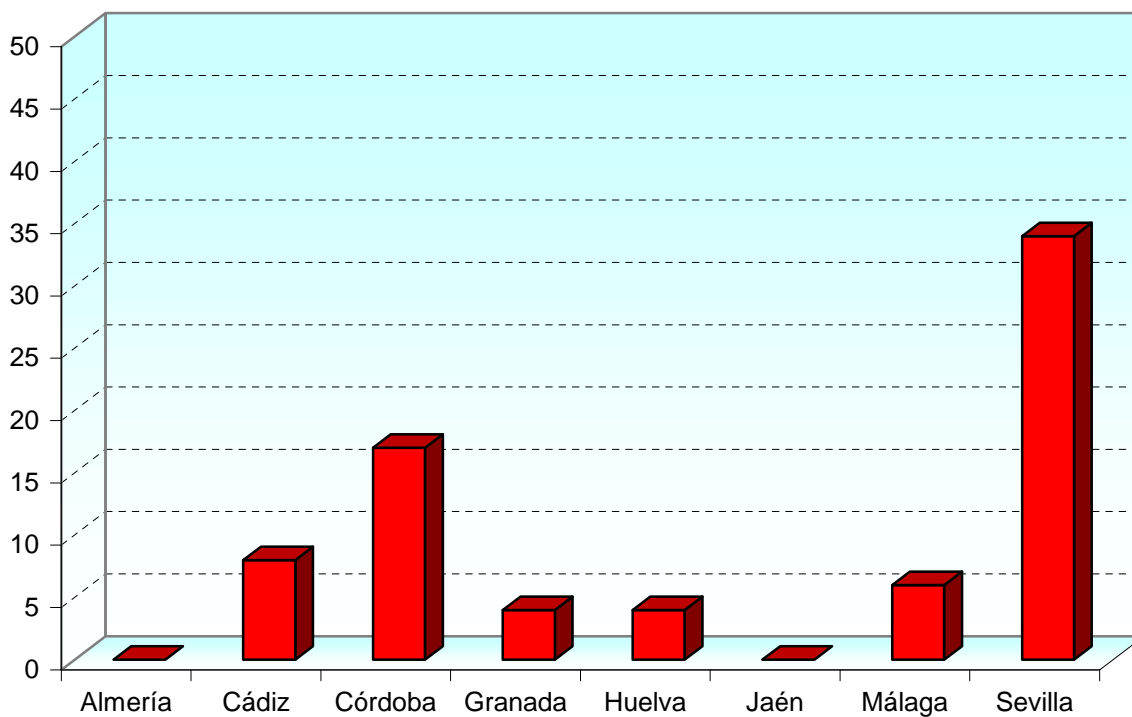


## 2. Tablas y gráficos.

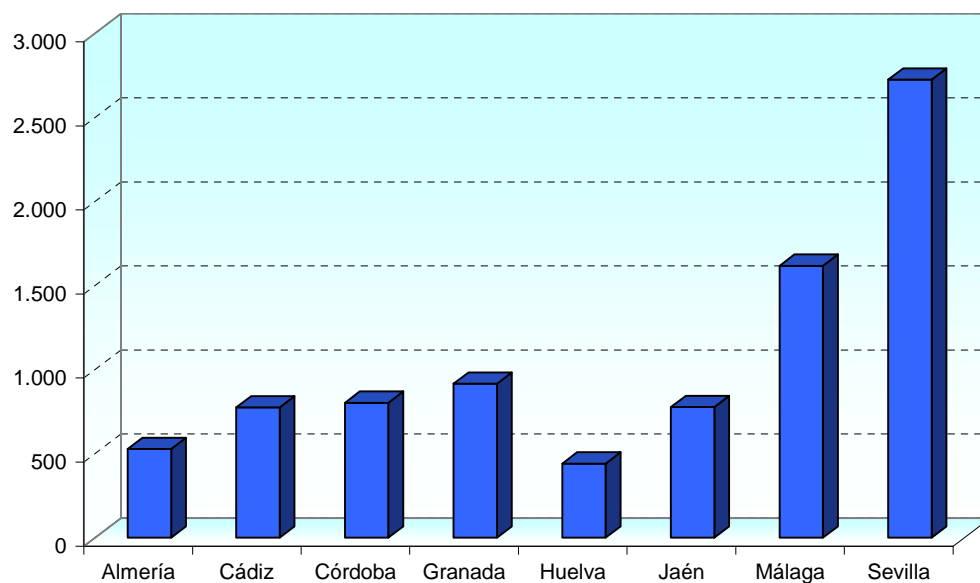
### T1. Certificados de instalación tramitados por provincia y tipo de tramitación

Provincia	Sin firma digital	Con firma digital	Total
Almería		527	<b>527</b>
Cádiz	8	775	<b>783</b>
Córdoba	17	803	<b>820</b>
Granada	4	917	<b>921</b>
Huelva	4	441	<b>445</b>
Jaén		777	<b>777</b>
Málaga	6	1.618	<b>1.624</b>
Sevilla	34	2.725	<b>2.759</b>
<b>Total</b>	<b>73</b>	<b>8.583</b>	<b>8.656</b>

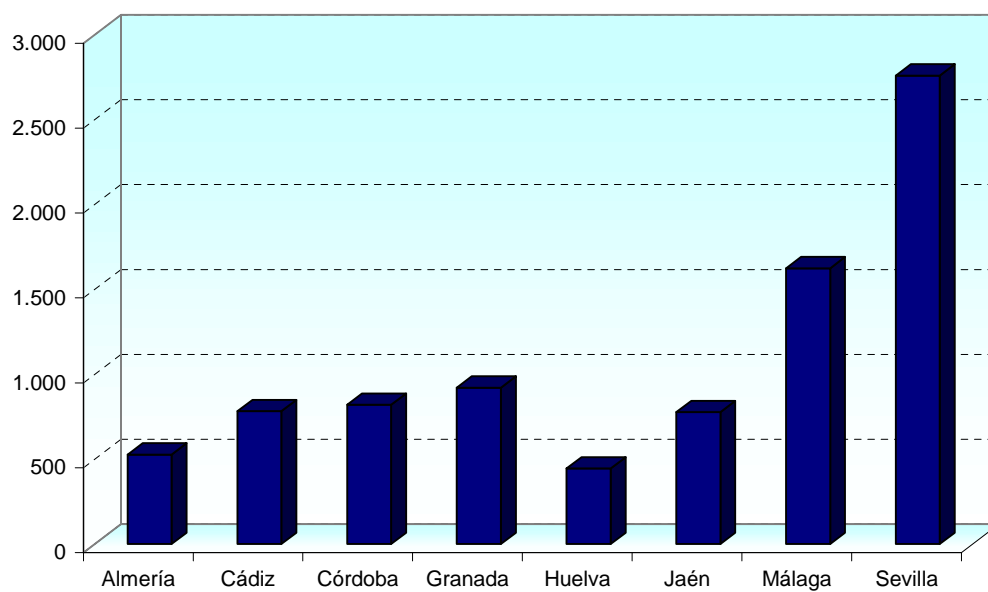
#### G1.1. Certificados de instalación tramitados sin firma digital



**G1.2. Certificados de instalación tramitados con firma digital**

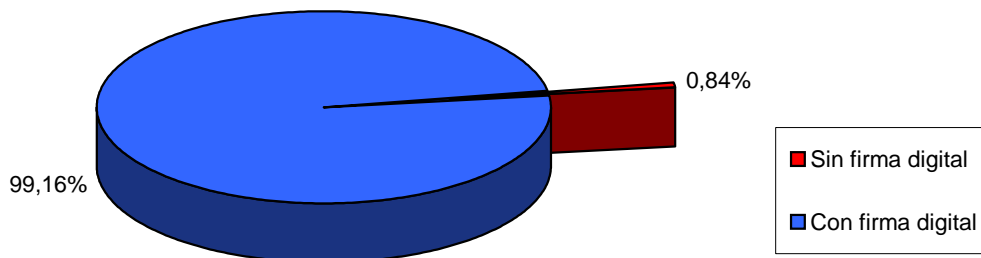


**G1.3. Certificados de instalación tramitados por provincia**





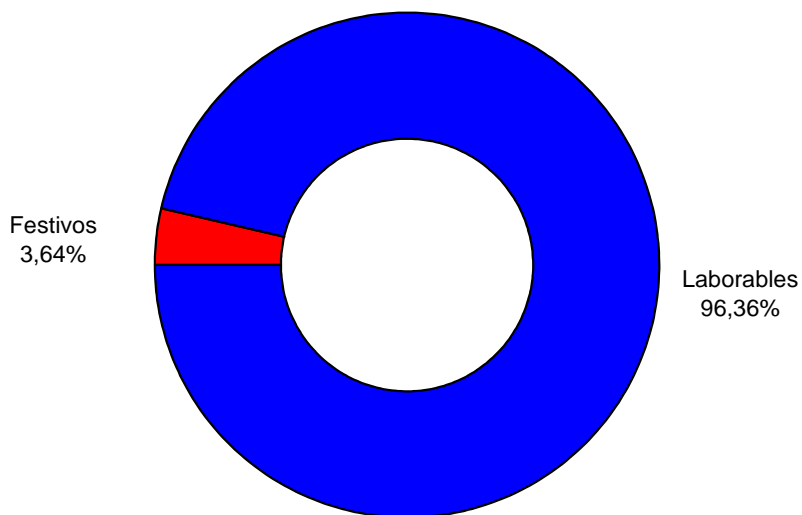
#### G1.4. Certificados de instalación tramitados por tipo de tramitación



#### T2. Certificados de instalación tramitados según día

Días	Número de días	Sin firma digital	Con firma digital	Total
Festivos	4	-	315	<b>315</b>
Laborables	26	73	8.268	<b>8.341</b>
<b>Total</b>	<b>30</b>	<b>73</b>	<b>8.583</b>	<b>8.656</b>

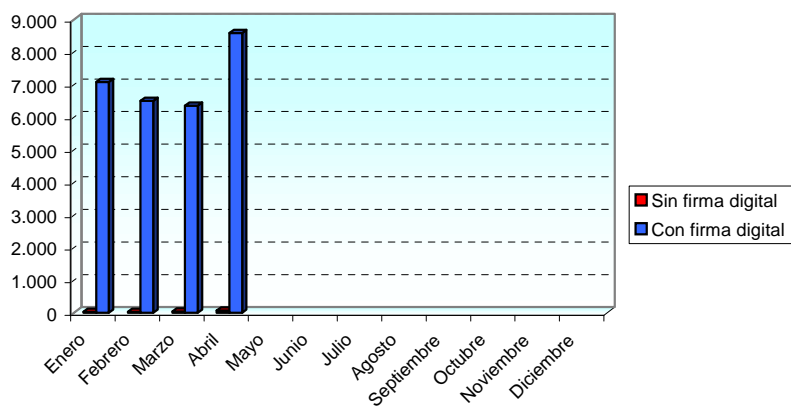
#### G2. Certificados de instalación tramitados según día



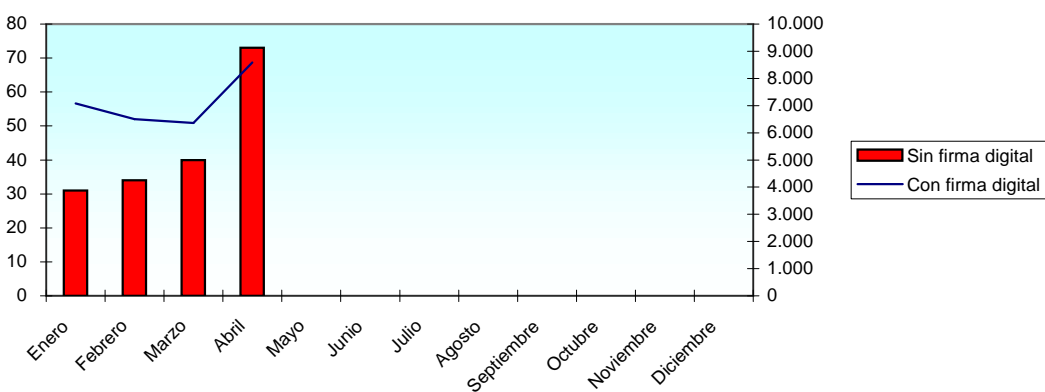
### T3. Certificados de instalación tramitados por meses y tipo de tramitación

Mes	Sin firma digital	Con firma digital	Total
Enero	31	7.081	7.112
Febrero	34	6.506	6.540
Marzo	40	6.355	6.395
Abril	73	8.583	8.656
Mayo			
Junio			
Julio			
Agosto			
Septiembre			
Octubre			
Noviembre			
Diciembre			
<b>Total</b>	<b>178</b>	<b>28.525</b>	<b>28.703</b>

#### G3.1. Certificados de instalación tramitados por meses y tipo de tramitación



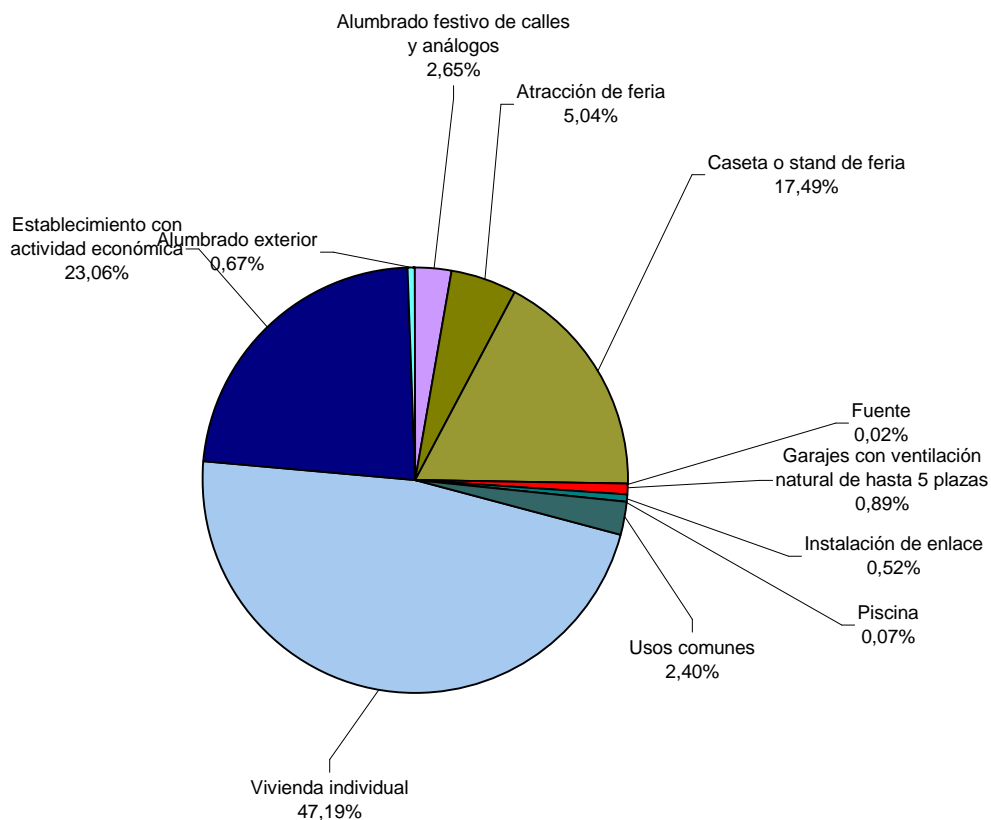
#### G3.2. Certificados de instalación tramitados por meses y tipo de tramitación



#### T4. Certificados de instalación tramitados por uso

Uso	Certificados
Vivienda individual	4.085
Establecimiento con actividad económica	1.996
Alumbrado exterior	58
Alumbrado festivo de calles y análogos	229
Atracción de feria	436
Caseta o stand de feria	1.514
Fuente	2
Garajes con ventilación natural de hasta 5 plazas	77
Instalación de enlace	45
Piscina	6
Usos comunes	208
<b>Total</b>	<b>8.656</b>

#### G4. Certificados de instalación tramitados por uso

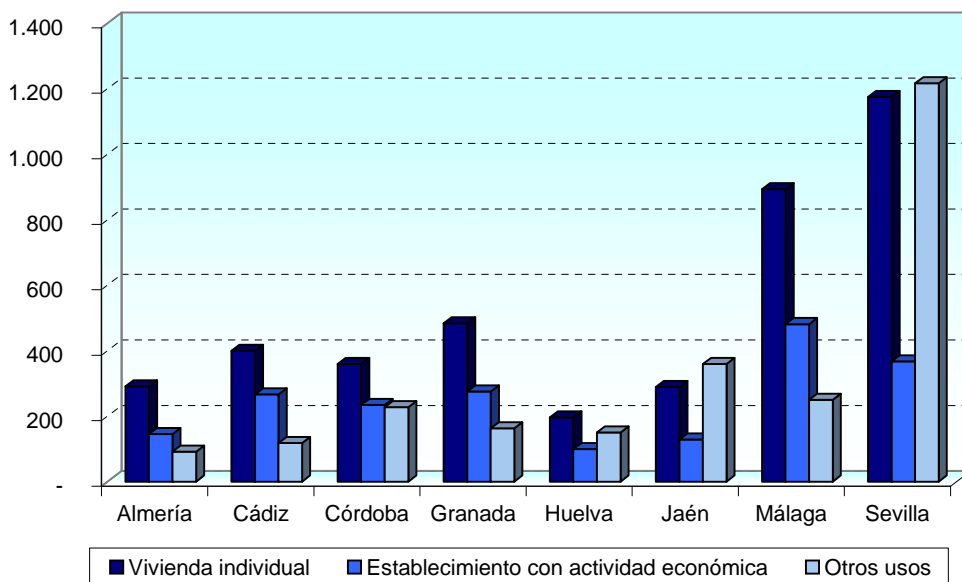




#### T5. Certificados de instalación tramitados por provincia y uso

Provincia	Vivienda individual	Establecimiento con actividad económica	Otros usos	Total
Almería	291	145	91	527
Cádiz	399	266	118	783
Córdoba	359	234	227	820
Granada	483	275	163	921
Huelva	196	99	150	445
Jaén	289	129	359	777
Málaga	893	481	250	1.624
Sevilla	1.175	367	1.217	2.759
<b>Total</b>	<b>4.085</b>	<b>1.996</b>	<b>2.575</b>	<b>8.656</b>

#### G5.1 Certificados de instalación tramitados por provincia y uso

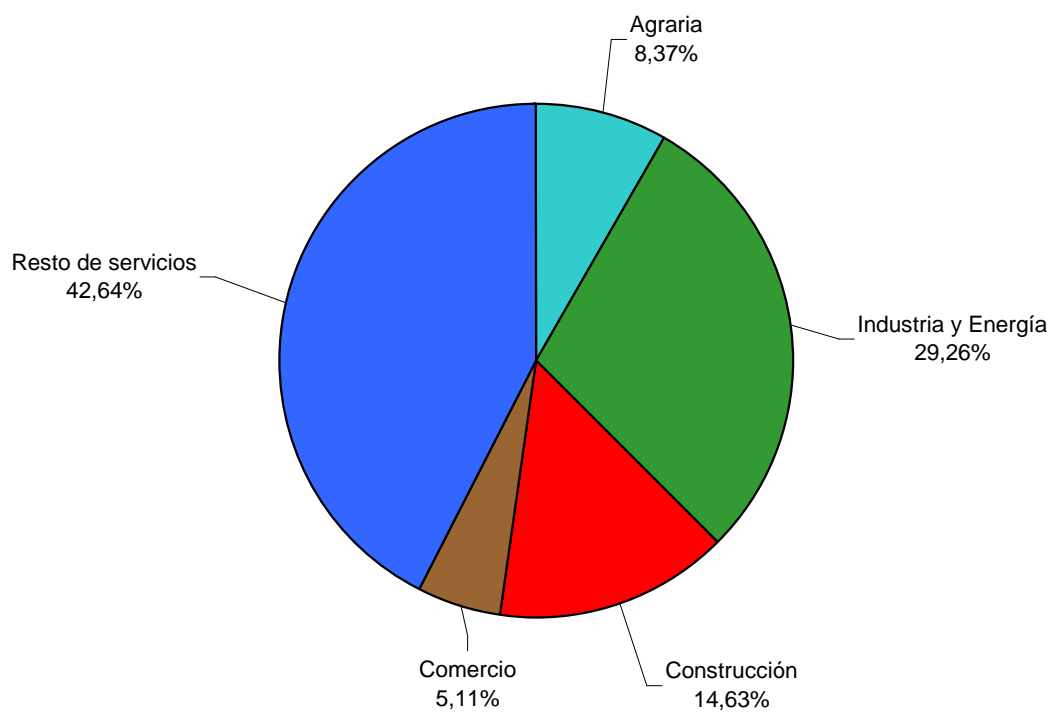




**T6. Desglose de certificados de instalación destinados al uso establecimientos con actividad económica**

Rama	Certificados destinados a establecimientos
Agraria	167
Industria y Energía	584
Construcción	292
Comercio	102
Resto de servicios	851
<b>Total</b>	<b>1.996</b>

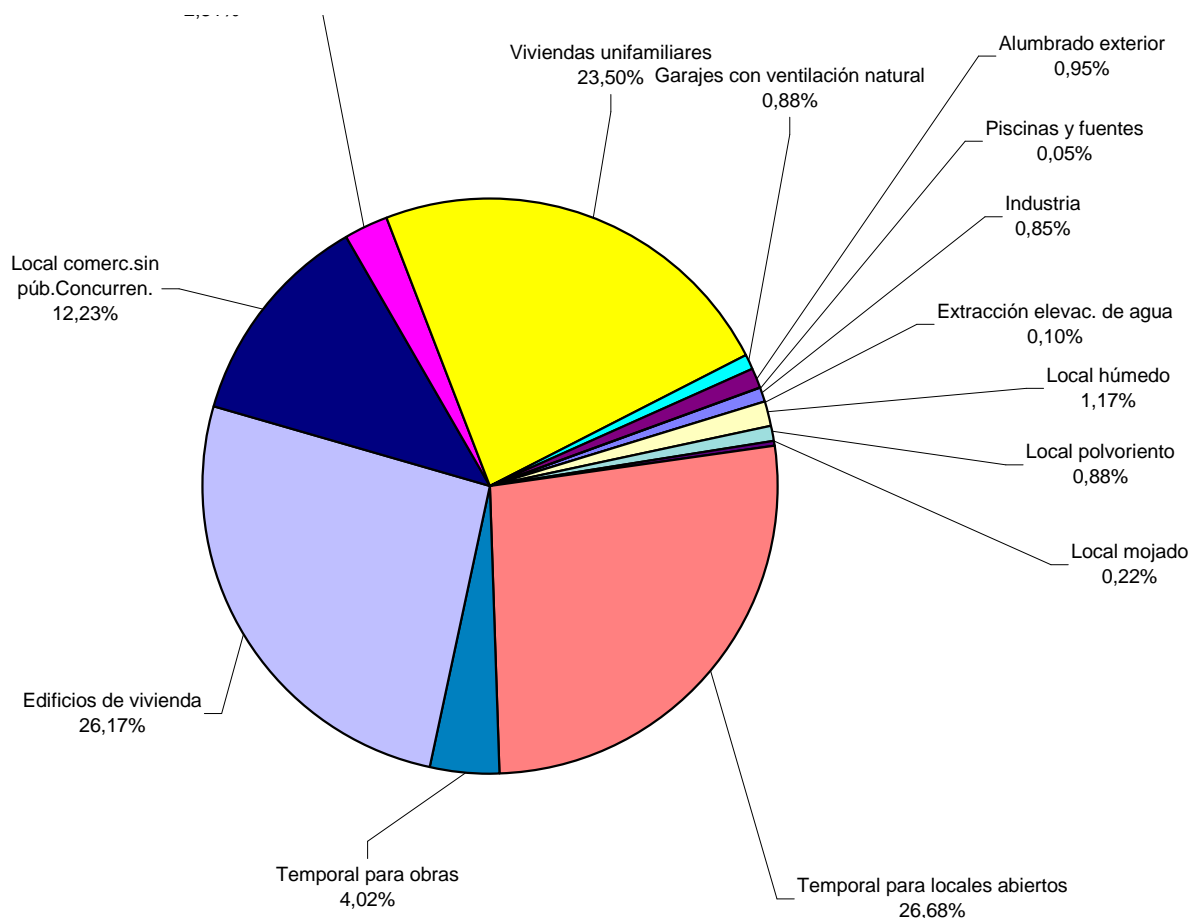
**G6. Desglose de certificados de instalación destinados al uso establecimiento con actividad económica**



## T7. Certificados de instalación por tipo de instalación y provincia

Tipo de instalación	Almería	Cádiz	Córdoba	Granada	Huelva	Jaén	Málaga	Sevilla	Total
Industria	6	11	10	7	3	16	8	13	74
Extracción elevac. de agua	-	-	5	3	-	-	-	1	9
Local húmedo	41	1	-	13	3	3	37	3	101
Local polvoriento	9	8	1	17	3	8	17	13	76
Riesgo de corrosión	-	-	-	-	-	-	-	3	3
Generadores/convertidores	-	-	-	-	-	-	-	-	-
Conductores para caldeo	-	-	-	-	-	-	-	-	-
Local mojado	-	-	-	-	-	-	18	1	19
Temporal para locales abiertos	74	123	205	124	111	312	204	1.156	2.309
Temporal para obras	13	43	68	36	19	51	70	48	348
Edificios de vivienda	120	288	184	219	93	137	511	713	2.265
Local comerc.sin púb.Concurren.	60	128	111	146	83	48	232	251	1.059
Oficinas sin pública concurrencia	15	17	15	20	6	28	40	59	200
Viviendas unifamiliares	187	153	205	284	112	139	465	489	2.034
Garajes con ventilación natural	-	6	7	16	2	30	7	8	76
Alumbrado exterior	2	5	9	36	10	4	12	4	82
Piscinas y fuentes	-	-	-	-	-	1	2	1	4
<b>Total</b>	<b>527</b>	<b>783</b>	<b>820</b>	<b>921</b>	<b>445</b>	<b>777</b>	<b>1.624</b>	<b>2.759</b>	<b>8.656</b>

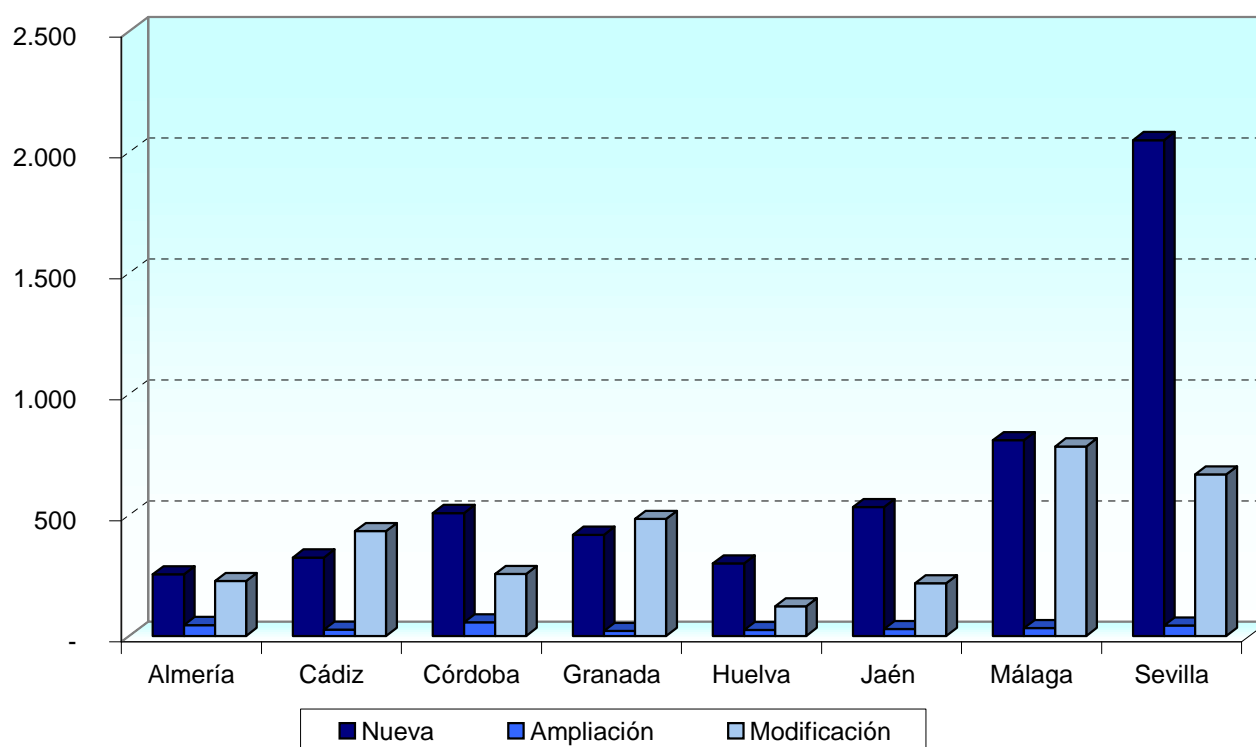
## G7. Certificados de instalación por tipo de instalación



## T8. Certificados de instalación por provincia y tipo de certificado

Provincia	Nueva	Ampliación	Modificación	Total
Almería	255	45	227	527
Cádiz	324	26	433	783
Córdoba	508	56	256	820
Granada	418	20	483	921
Huelva	299	24	122	445
Jaén	532	28	217	777
Málaga	809	32	783	1.624
Sevilla	2.049	43	667	2.759
<b>Total</b>	<b>5.194</b>	<b>274</b>	<b>3.188</b>	<b>8.656</b>

### G8.1 Certificados de instalación por provincia y tipo de certificado

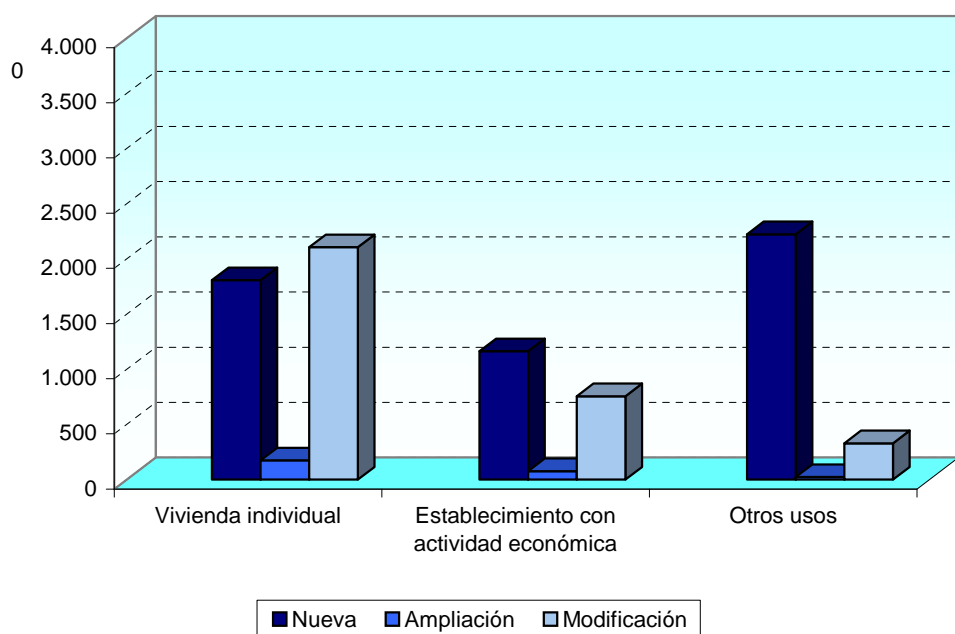




#### T9. Certificados de instalación por uso y tipo de certificado

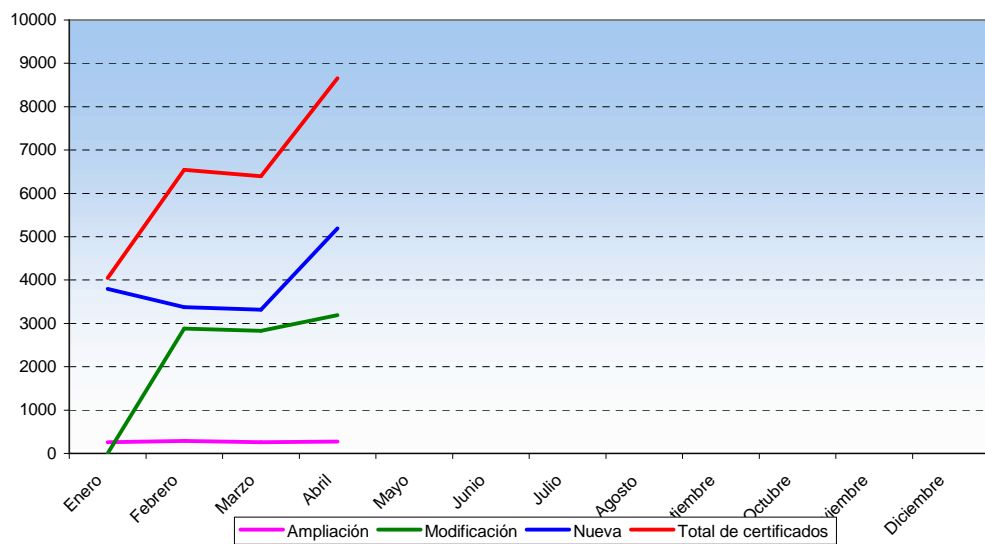
Uso	Nueva	Ampliación	Modificación	Total
Vivienda individual	1.807	173	2.105	<b>4.085</b>
Establecimiento con actividad económica	1.164	77	755	<b>1.996</b>
Alumbrado exterior	36	11	11	<b>58</b>
Alumbrado festivo de calles y análogos	224	-	5	<b>229</b>
Atracción de feria	400	-	36	<b>436</b>
Caseta o stand de feria	1.342	4	168	<b>1.514</b>
Fuente	2	-	-	<b>2</b>
Garajes con ventilación natural de hasta 5 plazas	62	-	15	<b>77</b>
Instalación de enlace	29	2	15	<b>46</b>
Piscina	5	-	1	<b>6</b>
Usos comunes	123	7	77	<b>208</b>
<b>Total</b>	<b>5.194</b>	<b>274</b>	<b>3.188</b>	<b>8.656</b>

#### G9. Certificados de instalación por uso y tipo de certificado





## G10. Evolución de los certificados por tipo de certificado



## G11. Evolución de los certificados por uso

